

Asuntotuotanto Helsingissä

Tammikuu–maaliskuu 2017

Helsingin kaupunki
Kaupunginkanslia

10.5.2017

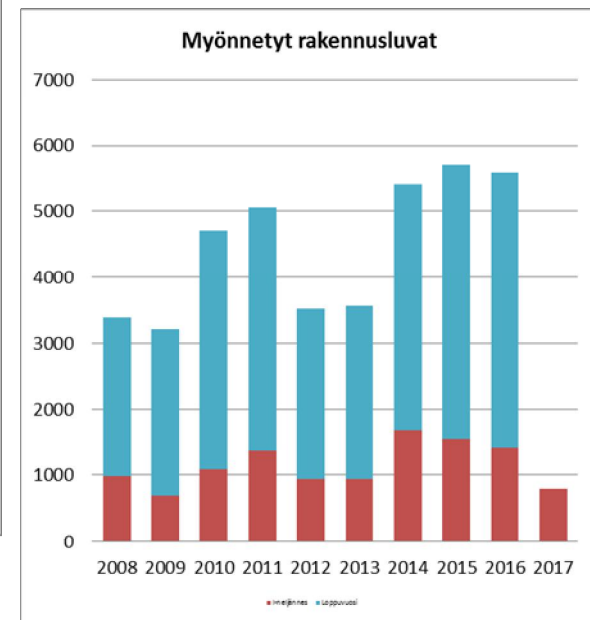
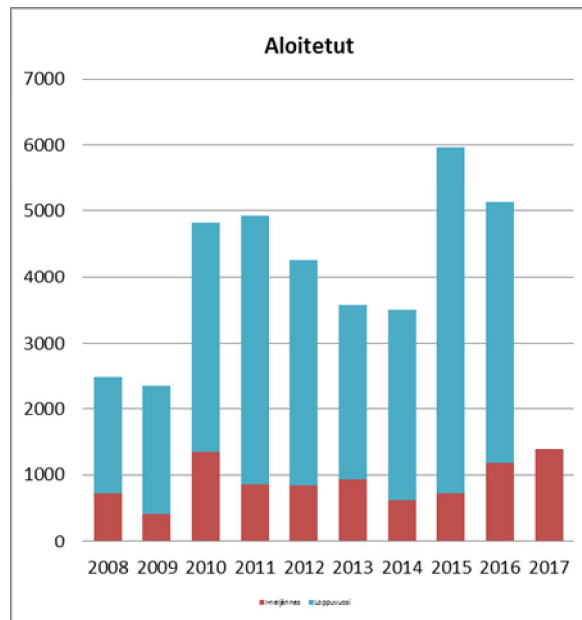
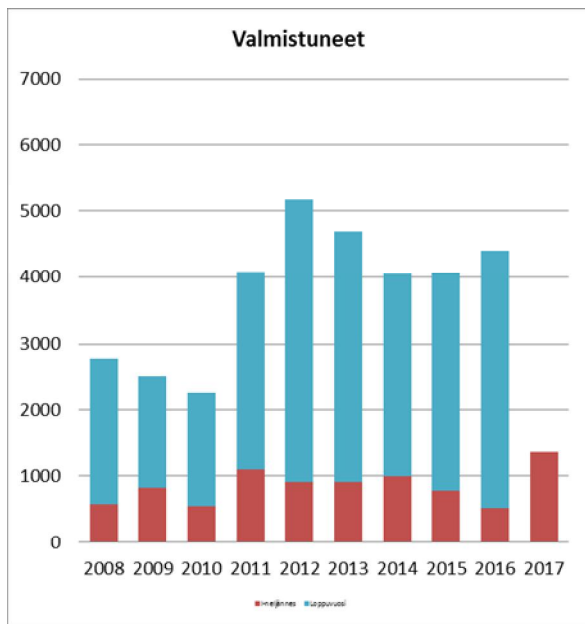


Asuntotuotanto 2017

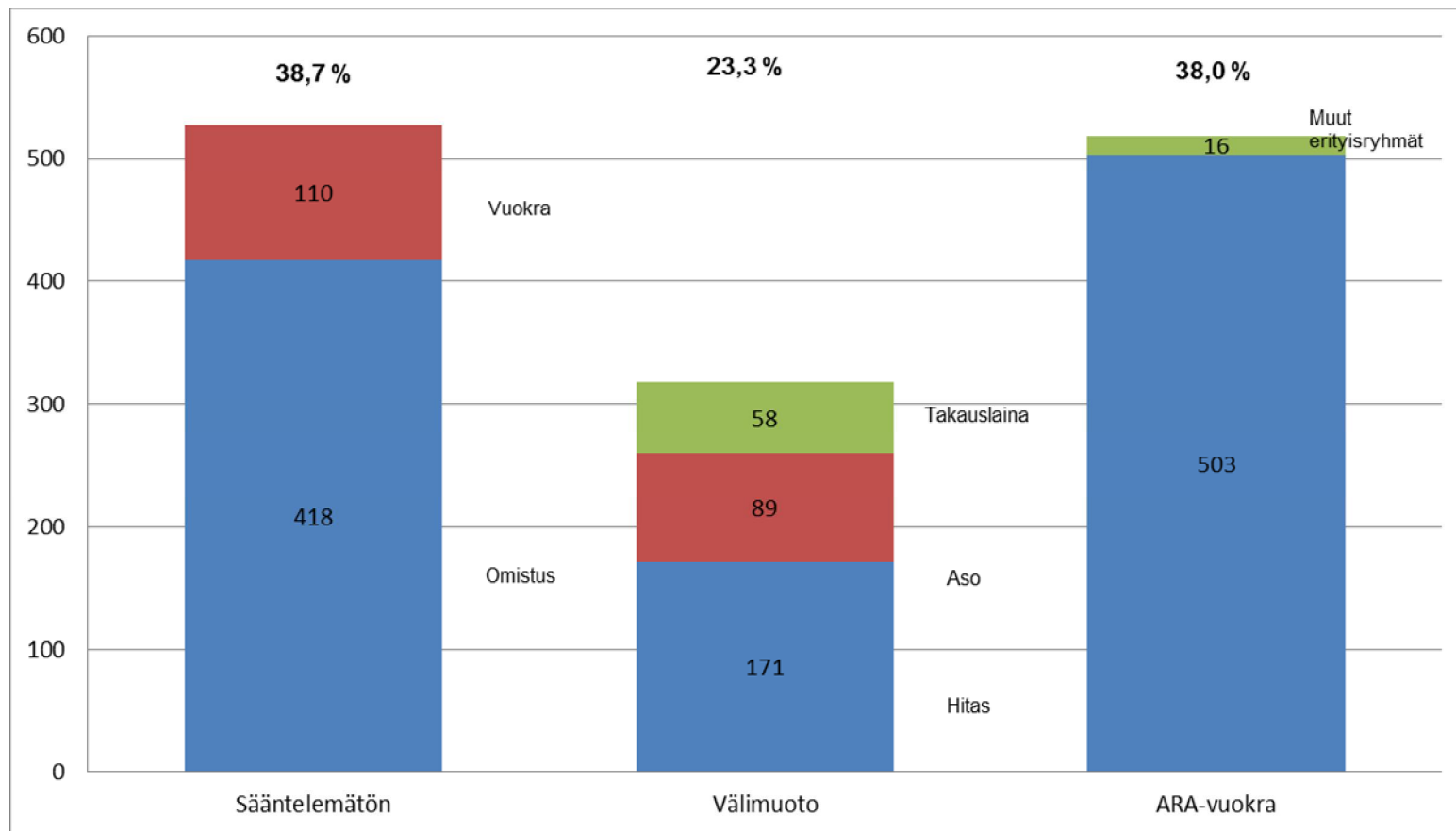
I neljännes

- 1 365 valmistunutta asuntoa
 - joista käyttötarkoitustenmuutoksia 99
- 1 376 asuntoa aloitetuissa rakennuksissa
 - joista käyttötarkoitustenmuutoksia 130
- 802 asunnolle myönnetty rakennuslupa
 - joista käyttötarkoitustenmuutoksia 115
- 6 785 asuntoa rakenteilla (31.3.2017)
 - joista käyttötarkoitustenmuutoksia 403

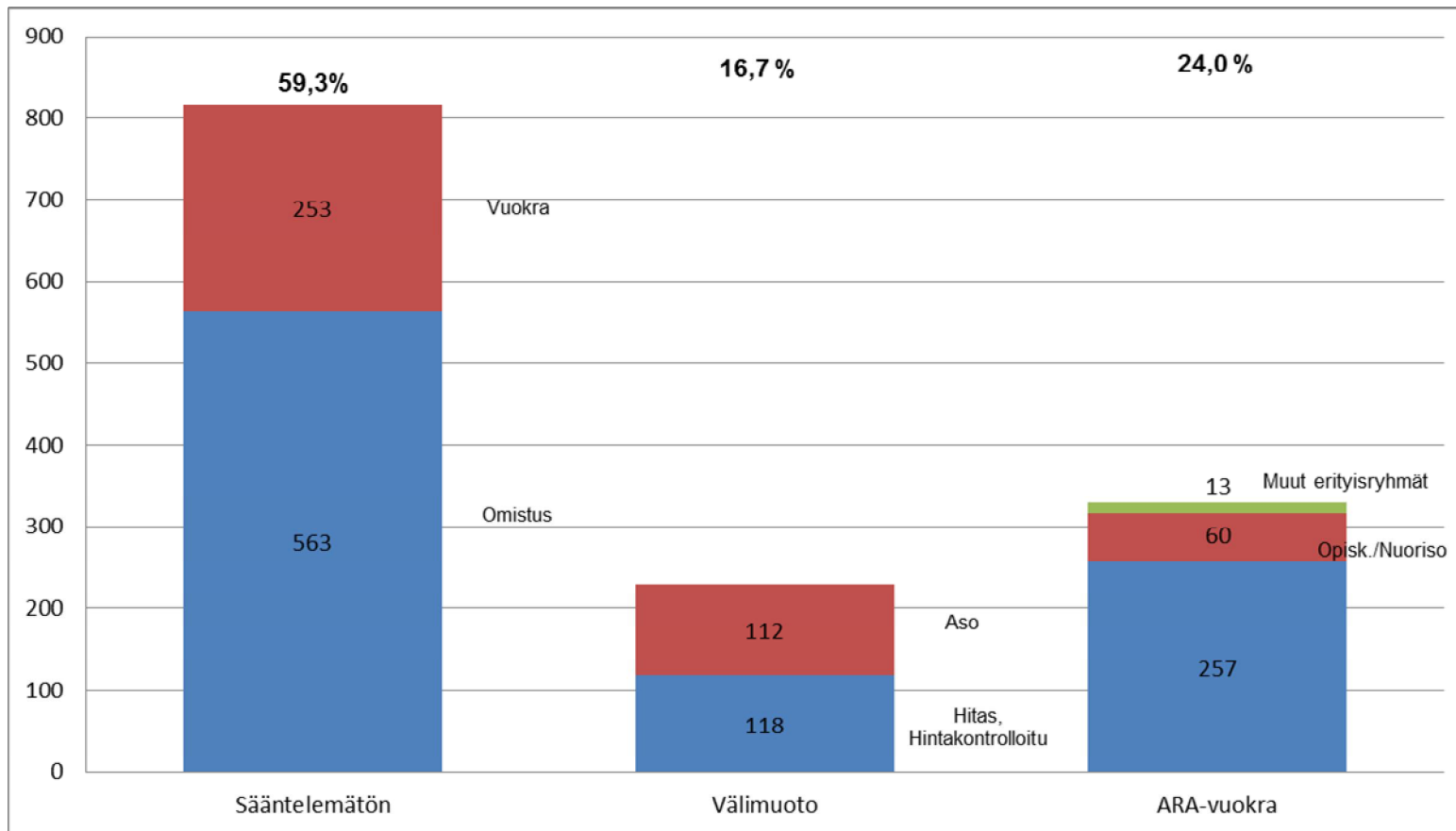
I neljänneksen tuotanto 2008-2017



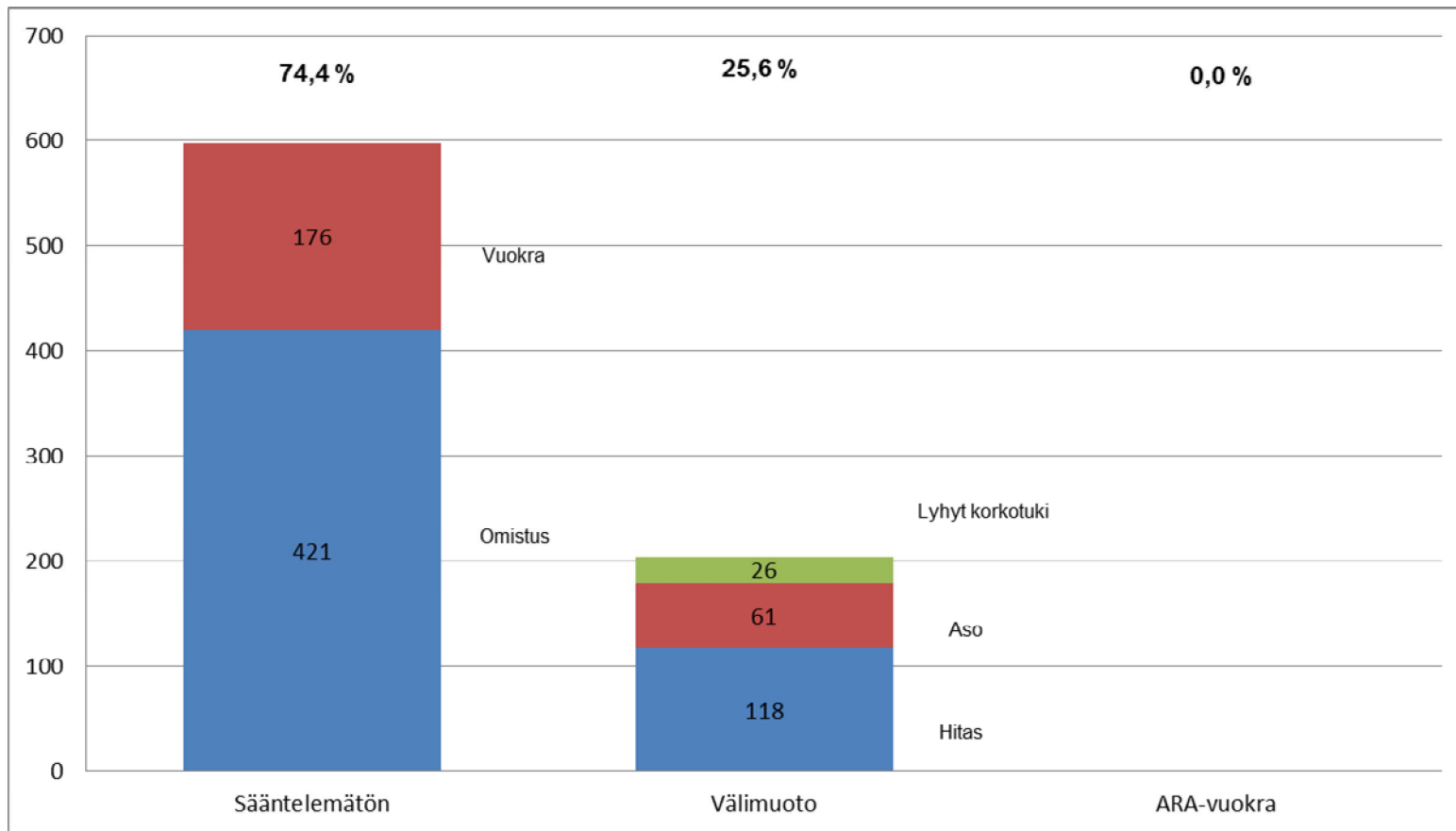
Hallintamuotojakauma, I/2017 valmistuneet



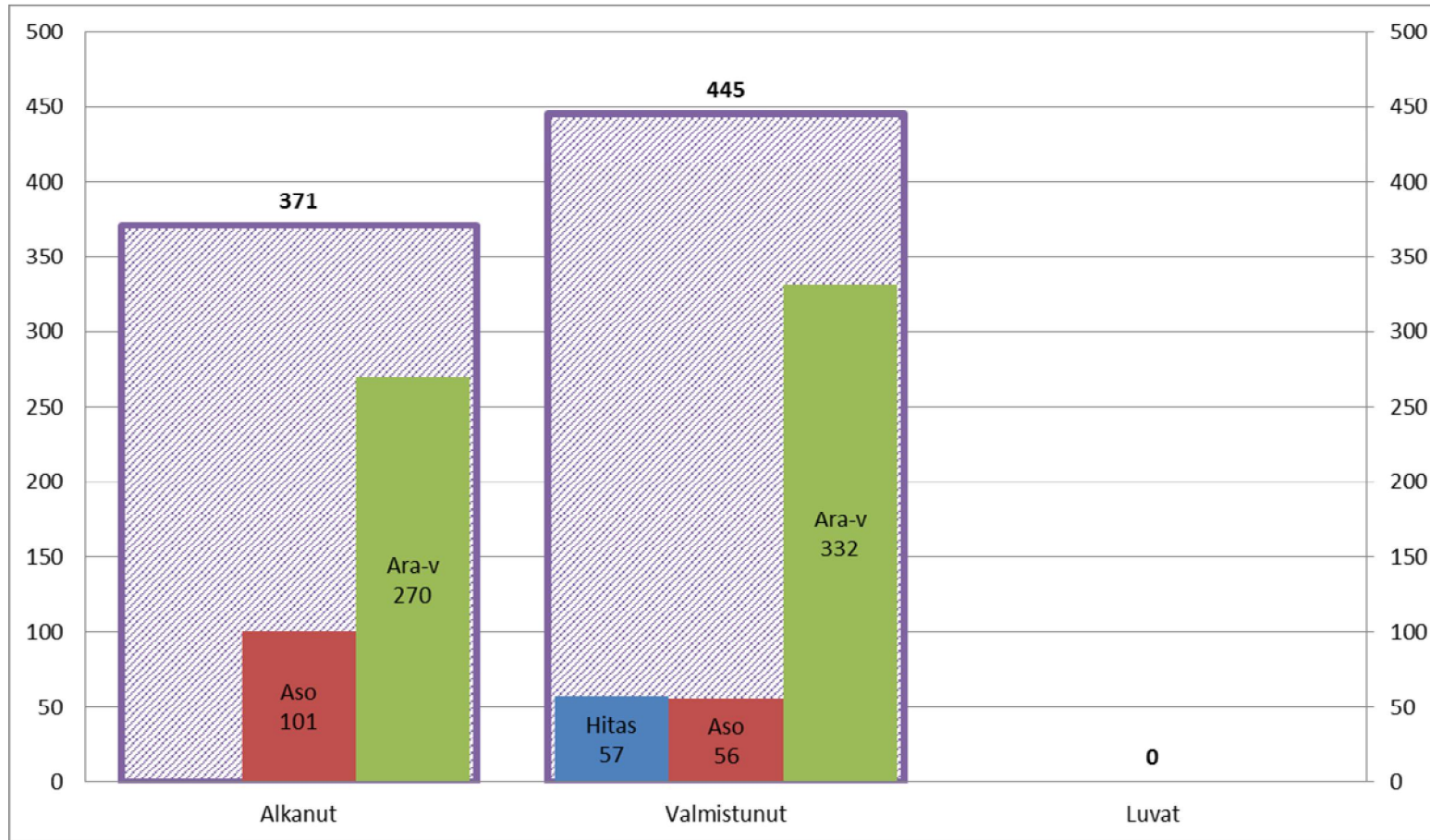
Hallintamuotojakauma, I/2017 aloitetut



Hallintamuotojakauma, I/2017 myönnettyt luvat



ATT:n tuotanto I/2017



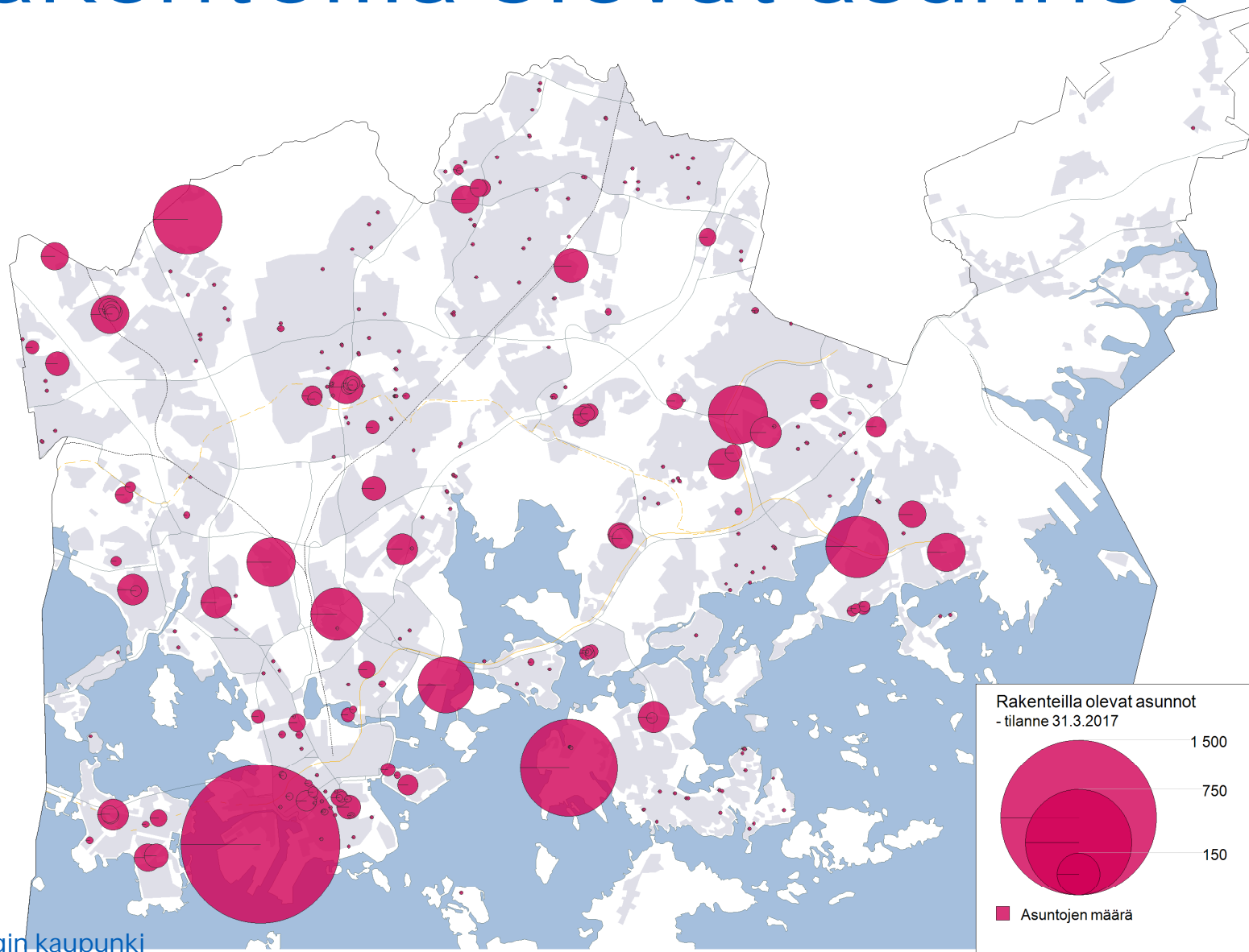
Talotyyppi, I/2017

Käyttötarkoitus	Aloitettut		Valmistuneet		Luvat	
	asuntoja	%	asuntoja	%	asuntoja	%
OKT/Paritalot	39	2,8	73	5,3	72	9,0
Rivitalot	40	2,9	39	2,9	19	2,4
Kerrostalot	1292	93,9	1249	91,5	698	87,0
Muut rakennukset	5	0,4	4	0,3	13	1,6
	1376	100,0	1365	100,0	802	100,0

Tuotanto alueittain, I/2017

	Alue	valmistu- neet asunnot	aloitetut asunnot	myönnetyt rakennus- luvat	rakenteilla	
AM-ohjelman projektialueet	Kalasadama	0	0	39	226	Valmistuneet
	Kruunuvuorenranta	90	140	2	609	
	Kuninkaankolmio	73	171	116	400	
	Länsisatama	332	111	0	1443	
	Pasila	47	237	0	384	
Muut projektimaisesti johdetut alueet	Myllypuro	1	2	2	458	Rakenteilla
	Viikki	11	60	50	176	
	Vuosaari	1	0	52	508	
Esikaupunkialue ja Keskusta	Suurmetsä	269	4	6	17	
	Suutarila	96	78	76	144	
	Oulunkylä	1	194	2	301	
	Herttoniemi	76	4	93	216	
	Lauttasaari	137	8	1	297	
	Munkkiniemi	27	110	0	109	
	Mellunkylä	31	2	82	80	
	Muut	173	255	281	1417	
Yhteensä		1365	1376	802	6785	
	josta Raide-Jokeri	1	206	52	352	

Rakenteilla olevat asunnot



Helsingin kaupunki
Kaupunginkanslia

10.5.2017

10